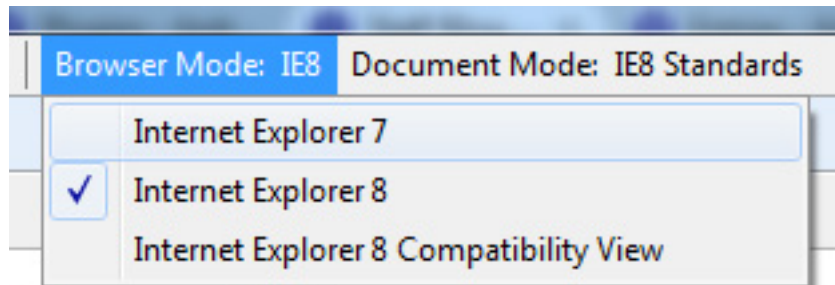
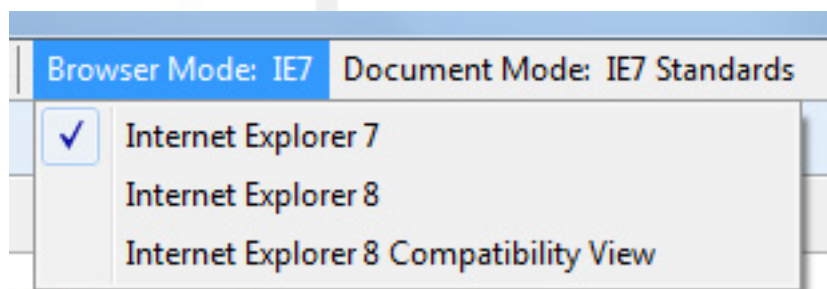


Cara Merubah Browser IE8 menjadi IE7

Cara Merubah Browser IE8 menjadi IE7



```
" itemscope="">
```



```
' itemscope="">
```

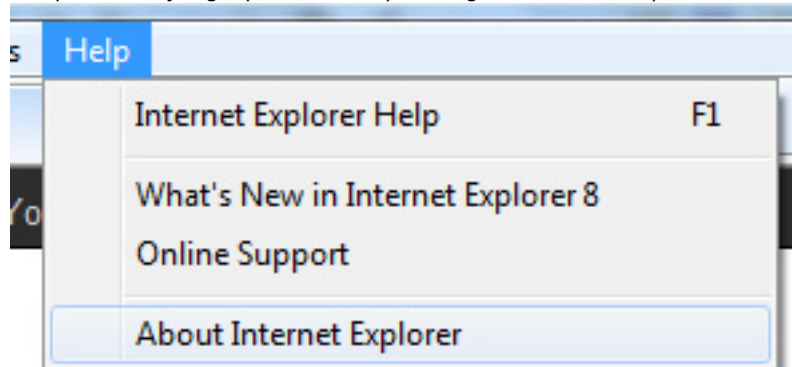
Kadangkala kita menemukan sebuah aplikasi hanya bisa dipakai di I 7. Misalnya aplikasi SIKS dari ANRI yang hanya bisa running bila dijalankan di IE7.

Padahal di komputer kita yang ada adalah IE8.

Nah Bagaimana cara merubah settingan browser IE8 menjadi IE7?

Berikut tutorial tentang cara merubah settingan browser IE8 menjadi I7:

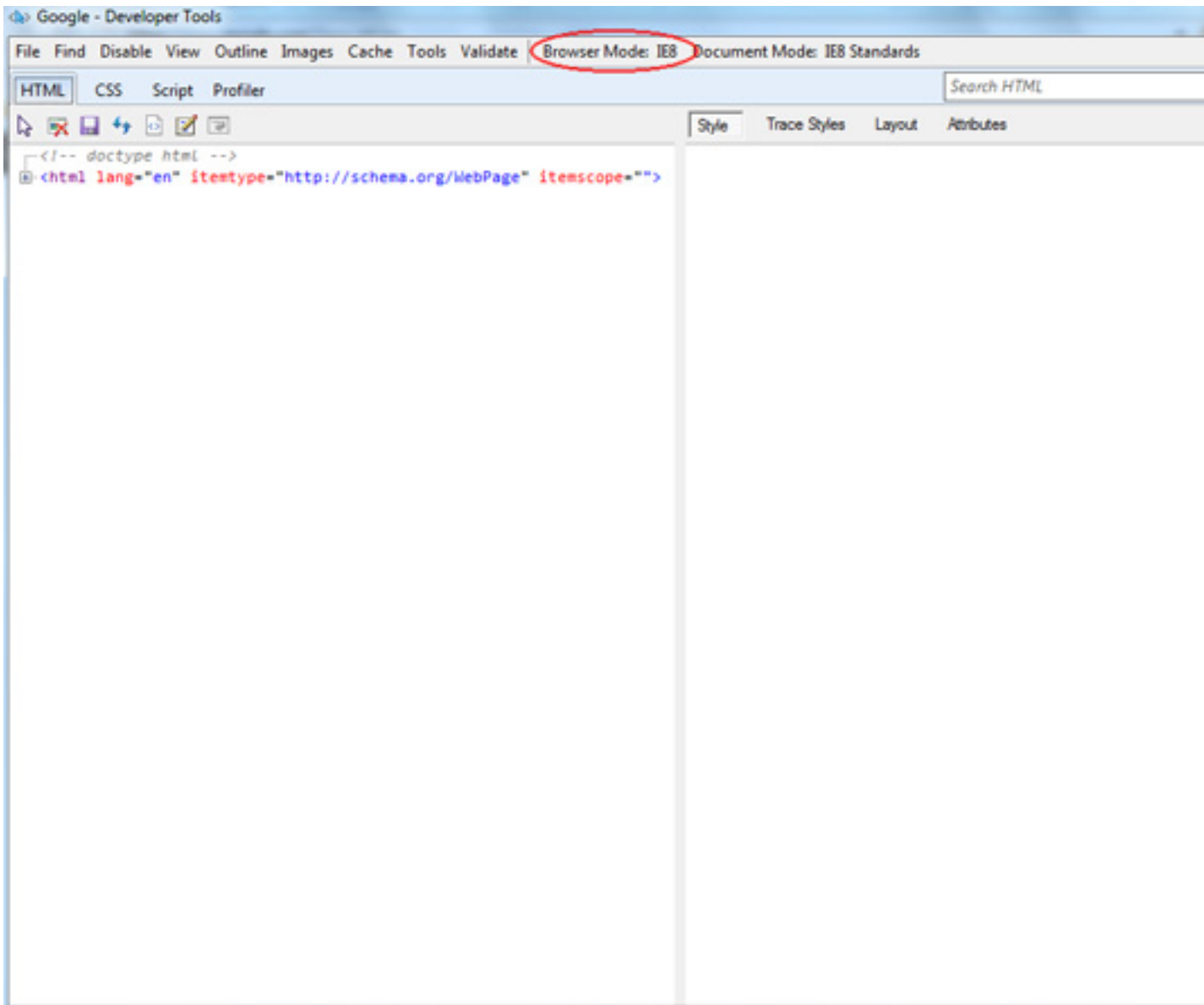
1. Buka browser Internet Explorer (IE)nya
2. Lalu periksa IE yang dipakai IE berapa, dengan cara klik Help/About Internet Explorer



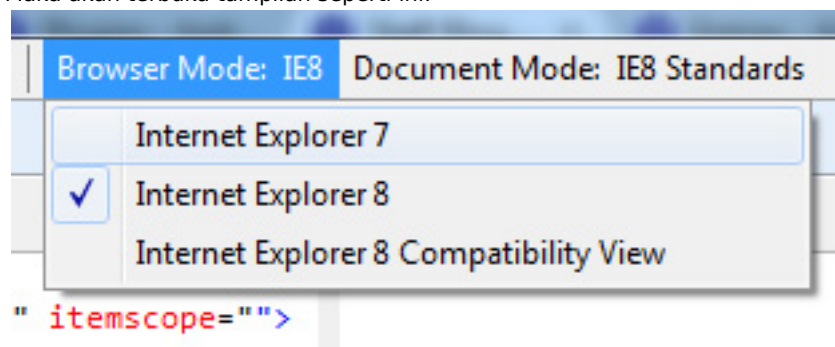
3. Maka akan terbuka tampilan seperti ini:



4. Tekan tombol F12
5. Klik tab Browser Mode IE8



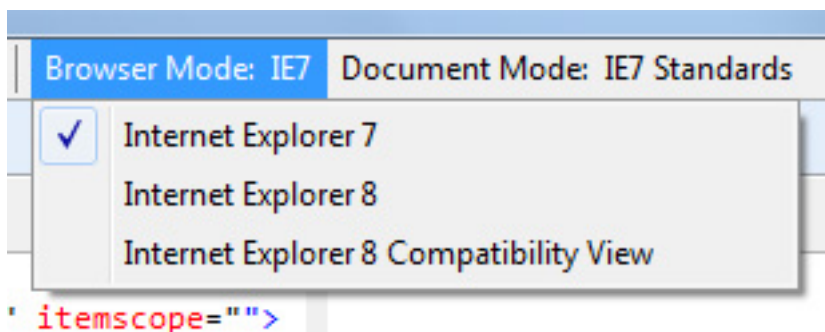
6. Maka akan terbuka tampilan seperti ini:



Terlihat disini bahwa yang tercentang adalah Ineternet Explorer 8

7. Lalu pilih Internet Explorer 7

8. Maka akan terbuka tampilan seperti ini:



Perhatikan sekarang yang tercentang adalah Internet Explorer 7

9. Maka sekarang IE yang kita gunakan adalah settingan IE7

10. Selesai.